



# エコアくまもとだより

※「エコアくまもと」は、熊本県公共関与産業廃棄物管理型最終処分場の愛称です。

令和4年(2022年)11月 第24号

## 廃棄物の受入状況

<受入実績(重量ベース)> (令和4年9月30日現在)

(単位:t)

種別	品目	H27(2015)	H28(2016)	H29(2017)	H30(2018)	R1(2019)	R2(2020)	R3(2021)	R4(2022)					R4(2022)	総計	比率(%)		
		年度	年度	年度	年度	年度	年度	年度	年度	4月	5月	6月	7月	8月			9月	年度
		3月	合計	合計	合計	合計	合計	合計							合計			
産業廃棄物	燃え殻		11	907	83	61	271	1,969	148	107	90	110	70	149	675	3,976	1.5	
	汚泥(無機性)		106	16	208	482	1,657	630	64	123	47	36	36	50	356	3,454	1.3	
	汚泥(有機性)		156	29	3	46	427	72	2			10			11	745	0.3	
	廃プラスチック類		34	425	691	718	381	428	37	30	27	33	27	23	178	2,855	1.1	
	シュレッダーダスト		50	658	163	471	821	511	29	30	29	29	28	75	221	2,894	1.1	
	紙くず					79	20									99	0.0	
	木くず		1	2		132	18	60		9						9	222	0.1
	動植物性残さ			111	185	180	17	14	1							1	508	0.2
	ゴムくず		0														0	0.0
	金属くず			2		0											2	0.0
	ガラスくず・コンクリートくず・陶磁器くず		16	1,212	1,630	978	955	1,118	1,175	136	98	86	98	95	123	636	7,721	2.9
	廃石膏ボード		18	35	90	202	169	232	296	23	26	12	40	8	1	110	1,153	0.4
	石棉含有廃棄物(非飛散性アスベスト)			9	199	201	161	153	752	44	33	21	34	18	36	186	1,660	0.6
	鉱さい			3	66	93	6	89							7	7	264	0.1
	がれき類		334	4,485	169	1,459	2,995	1,428	66	8	9	54	117	25	279	11,149	4.2	
ばいじん					1	1	3		1						1	6	0.0	
廃石棉等				11		0	1			4	1			21	26	37	0.0	
政令13号廃棄物			45	15	20											81	0.0	
合計		34	1,994	8,570	2,981	5,007	8,116	7,427	550	464	325	445	400	510	2,694	36,825	13.8	
災害廃棄物	ガラス陶磁器・がれき類		28,376	2,703	1		1,986	893					13		13	33,972	12.8	
	混合廃棄物		28,059	74,435	1		4,616	33,332	1,978	12					1,990	142,432	53.5	
	スレート、サイディング、石膏ボード		23,056	17,445	26		4,480	6,181					27		27	51,213	19.2	
	泥壁		36													36	0.0	
	断熱材、発泡スチロール		332	219	0		210	138								899	0.3	
	木毛板		2	12			17	109								140	0.1	
	燃え殻		8	32												40	0.0	
	廃プラスチック類		22	41			1	1								65	0.0	
	石棉含有廃棄物(非飛散性アスベスト)				0											0	0.0	
	金属を含む大型ごみ						507	73								580	0.2	
	廃石棉等							16								16	0.0	
合計			79,890	94,887	28		11,818	40,741	1,978	12			40		2,029	229,393	86.2	
廃棄物合計		34	81,884	103,458	3,009	5,007	19,934	48,169	2,528	476	325	445	440	510	4,723	266,218	100.0	

※数値は小数点以下を四捨五入しているため、内訳の計と合計が一致しない場合があります。

※赤枠で囲んだ数値は、令和2年7月豪雨で発生した災害廃棄物の受け入れ量です。

### 【産業廃棄物】

埋立開始(平成28年3月)から令和4年9月末までに、36,825トンを受け入れています。

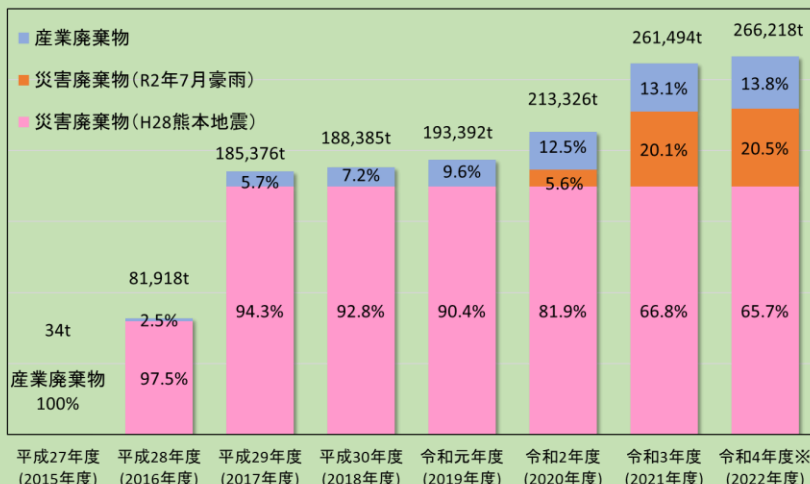
### 【災害廃棄物】

令和4年9月末までに、災害廃棄物229,393トンを受け入れています。

内訳:H28熊本地震(174,805トン)

R2年7月豪雨(54,588トン)

### <各年度までの埋立累計量における産業廃棄物と災害廃棄物の割合>




※重量はその年度までの累計埋立量です。また、令和4年度は、9月末までの実績になります。



「エコアくまもと」  
覆蓋施設埋立状況  
(令和4年9月30日)

# イベントを開催しました！

井戸水等調査の御協力ありがとうございました 

エコアくまもとは、楽しみながら環境について学べるイベントを開催しています。

## 「エコアくまもとの夏休み工作デー」

8月6日(土)にソーラーミニカー作り、リグラスアート作りを、8月21日(日)に廃油キャンドル作り、竹細工作りのイベントを「エコアくまもとの夏休み工作デー」と称して、開催しました。



①ソーラーミニカー作り  
当日の天気もよく、試走もバッチリでした。



②リグラスアート作り  
参加者の皆さんオリジナルの作品を作成しました。



③廃油キャンドル作り  
きれいな色のキャンドルができました。



④竹細工作り  
自然の素材を利用しているため、組み立てる際のバランスが難しいですが、ユーモラスな作品が完成しました。



事業団では、周辺5地区の皆様がご家庭でお使いの井戸水等の水質調査を平成28年度から実施しています。今年度も9月下旬から、47井戸の調査を行いました。井戸所有者の皆様には、御協力ありがとうございました。



## 第18回安全推進委員会

8月29日(月)午後4時から「エコアくまもと」で第18回安全推進委員会を開催し、産業廃棄物及び令和2年7月豪雨で発生した災害廃棄物の受入状況、周辺民家井戸等水質調査、モニタリング井戸等水質調査について説明しました。



委員の皆様からは以下のような質問がありました。

※主な質疑

Q: H28年から5地区で実施している周辺民家井戸等水質調査について、水道水質基準を超過した井戸はあるのか。また、その後の対応は。

A: 基準を超過した井戸はありません。

例えば、pH値が基準より高い井戸が複数件あり、調査時の水温も高かったことから、温泉水の混入の可能性がある旨、井戸所有者へ説明しました。

また、一般細菌が基準を超過した井戸については、飲用する際は、煮沸することが望ましい旨の助言を行いました。

事業団では、今後も適正な廃棄物の受入れ、安全の確保に努めて参ります。

## 大漁!?スジエビ釣りエコアくまもと



令和4年10月2日(日)に開催しました。大漁でした😊。

## これからのイベント

### 冬のエコアくまもと大探検会

日時: 令和4年12月4日(日) 午前10時~正午

場所: エコアくまもと

参加費: 無料

詳細はホームページ等でお知らせします。

## (エコアネット)



## 星に願いを

エコアくまもとは、6月25日(土)に七夕飾り用として、敷地内に自生する笹(竹)の頒布を初めて行いました。

また、搬入路の横に七夕飾りを行いました。

皆さんの願いがかないますように。

## SDGs(持続可能な開発目標)について

当事業団は、熊本県SDGs登録事業者として登録されました(令和3年度)。


今後とも持続可能な社会を目指し、社会インフラを支える事業活動を行っていきます。



編集・発行: 公益財団法人熊本県環境整備事業団

〒861-0821 玉名郡南関町下坂下4771-3 TEL: 0968-53-8500 / FAX: 0968-53-8510

メール: info@kksj.jp ホームページ: http://www.kksj.jp

エコアくまもと  で検索



認定番号0013209